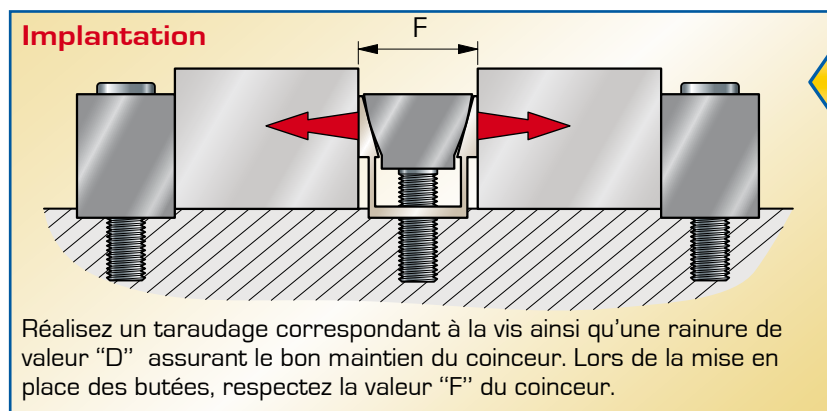



Coinceurs doubles

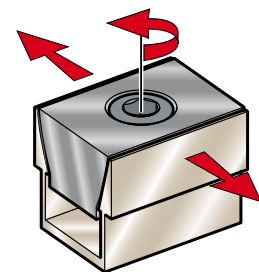
Pour montage spécifique



- Bridage simultané de 2 pièces
- Système compact
- Démontage très rapide



Réalisez un taraudage correspondant à la vis ainsi qu'une rainure de valeur "D" assurant le bon maintien du coinqueur. Lors de la mise en place des butées, respectez la valeur "F" du coinqueur.



La vis de serrage assure le bridage de 2 pièces simultanément en répartissant uniformément la force de bridage.

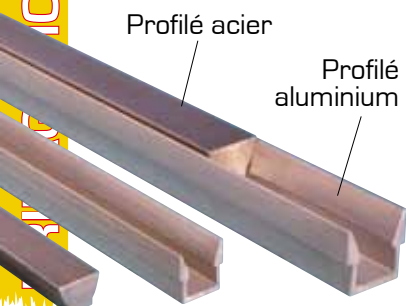


Coinqueur "uniforce"

Vis	A	B	B 1	C	D	E	F	F maxi	Puissance	Qté.	Réf.
M 2	6.1	6.9	6.4	8.1	5.3	3.6	6.4	6.7	900 N.	6	MB-100
M 2.5	9.1	9.7	9.5	11.9	7.9	4.7	9.5	10.0	1350 N.	6	MB-102
M 4	12.3	14.5	12.7	15.9	10.4	5.6	12.7	13.2	2200 N.	8	MB-104
M 6	18.6	19.0	19.05	23.8	16.1	9.5	19	20.3	6800 N.	6	MB-106
M 8	24.8	25.9	25.4	31.7	20.8	12.7	25.4	26.9	9000 N.	4	MB-108
M 12	37.3	38.6	38.1	47.6	30.8	19.0	38.1	39.9	15800 N.	2	MB-112
M 16	49.75	51.7	50.8	63.5	41.25	25.4	50.8	53.0	27000 N.	2	MB-116

livré avec vis de fixation

HORIZONTAL 3



Profilé acier

Profilé aluminium

Profilé identique aux coinqueurs uniforces

Profilé longueur 508 mm

F	aluminium Réf.	acier Réf.
6.4	MB-820	MB-821
9.5	MB-822	MB-823
12.7	MB-824	MB-825
19	MB-826	MB-827
25.4	MB-828	MB-829
38.1	MB-830	MB-831
50.8	MB-832	MB-833

